



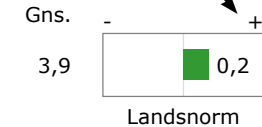
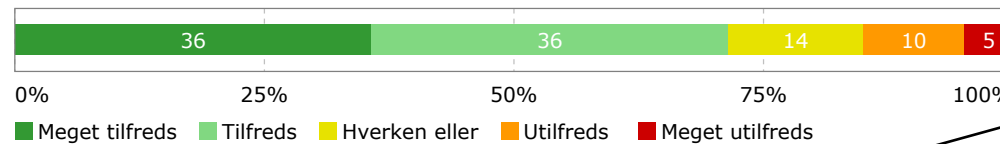


I rapporten vises svarfordelingen på de enkelte svarkategorier, som går fra 'Meget tilfreds' til 'Meget utilfreds'. Besvarelser i kategorien 'Ved ikke' indgår ikke i resultatberegningen.

I det viste eksempel har 36% svaret 'Meget tilfreds', andre 36% har svaret 'Tilfreds', 14% 'Hverken eller', 10% 'Utilfreds' og 5% 'Meget utilfreds'. Hvis procenttallet er under 1%, vil det ikke blive vist. Grundet afrundinger kan summen af de samlede procenter afvige fra 100%.

Til højre for svarfordelingsfiguren sammenlignes kommunens aktuelle resultater med landsnormen.

Omfanget af udskiftning i personalet tilknyttet dit barn

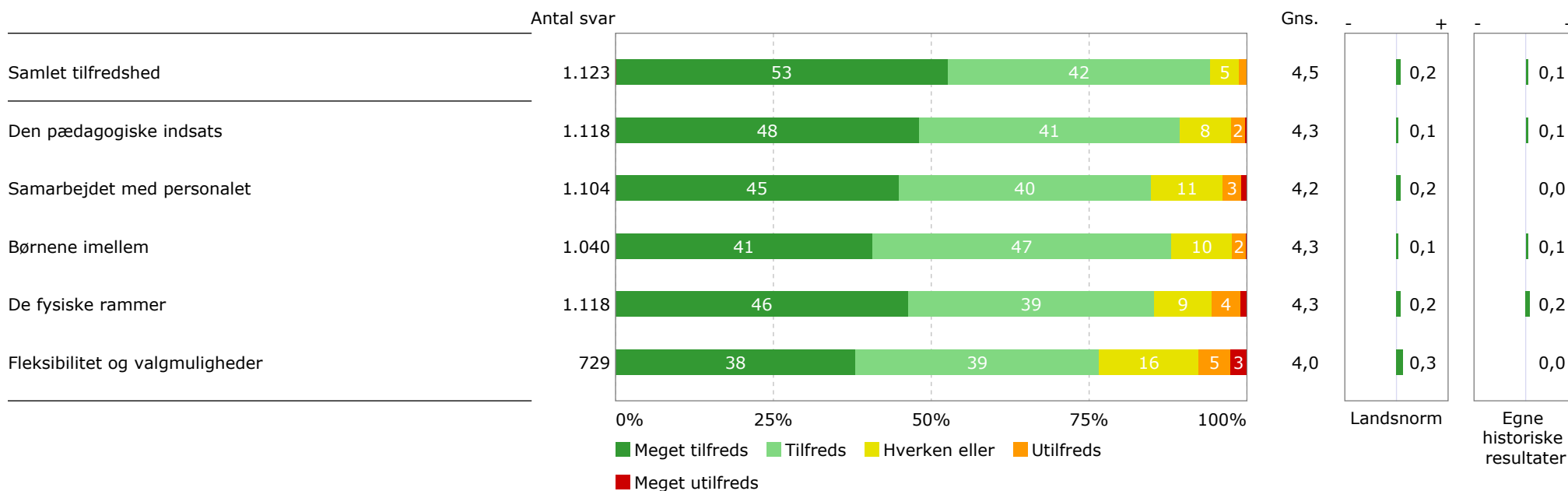


Gennemsnitscoren for spørgsmålet er 3,9. Den højeste score er 5 og den laveste score er 1.

Lands gennemsnittet er 3,7, mens den gennemsnitlige score i eksemplet er 3,9. Derfor viser grafen en positiv afvigelse på 0,2. Positiv afvigelse vises med grøn, mens negativ afvigelse vises med rød. Ingen afvigelse vises med 0.

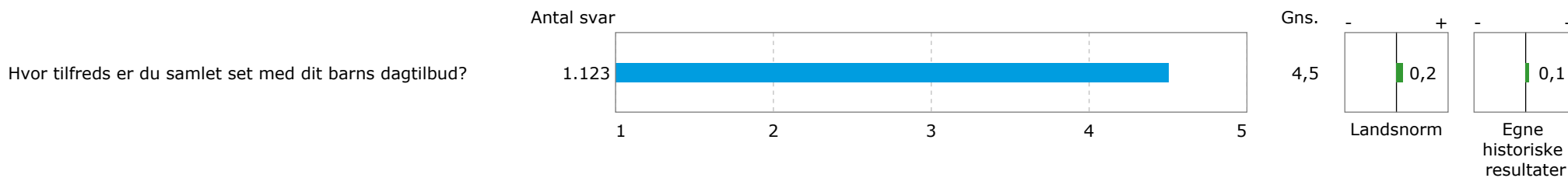
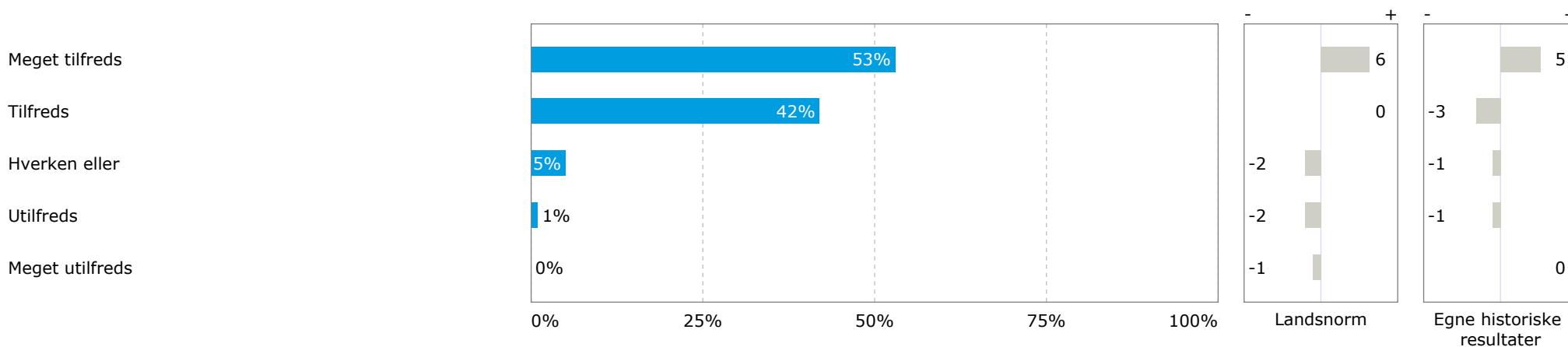


Nedenfor fremgår resultaterne på undersøgelsens hovedområder. Hvert hovedområde er sammensat af flere enkeltspørgsmål, som vises enkeltvis senere i rapporten. Til højre for figuren sammenlignes resultatet med landsnormen og med egne historiske resultater, hvis dette er muligt. Gennemsnittet måles på en skala fra 1 til 5, hvor 5 er maksimum og 1 er minimum.



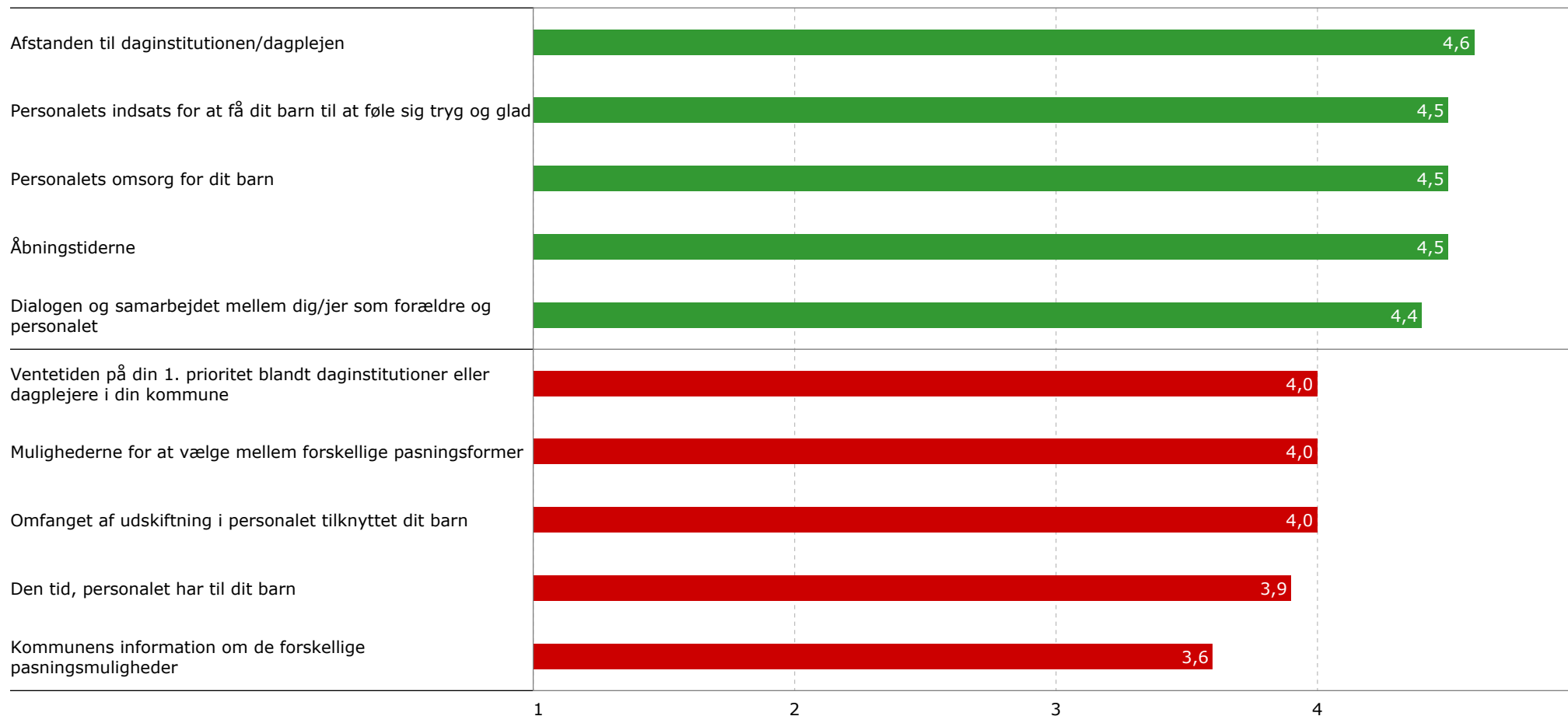


Hvor tilfreds er du samlet set med dit barns dagtilbud?






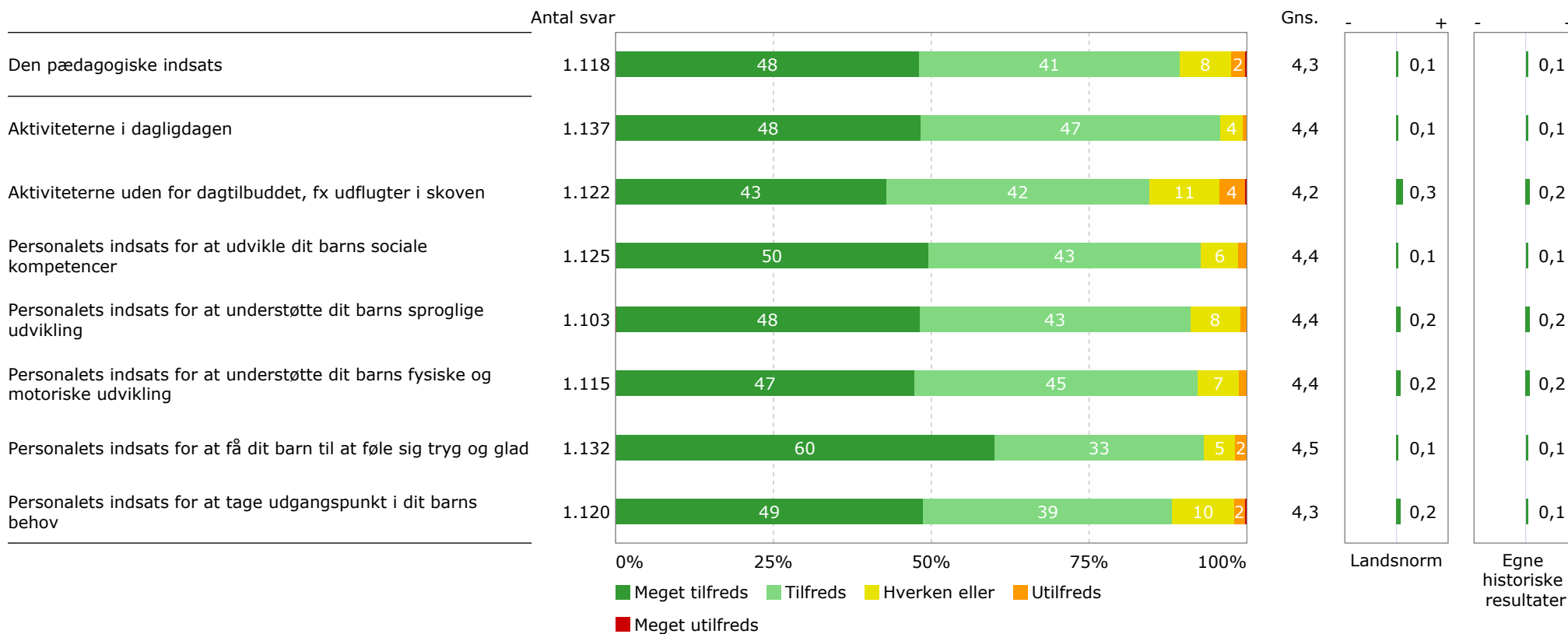
Nedenfor fremgår de 5 spørgsmål, som er vurderet højest af forældrene, og de 5 spørgsmål, der er vurderet lavest af forældrene.

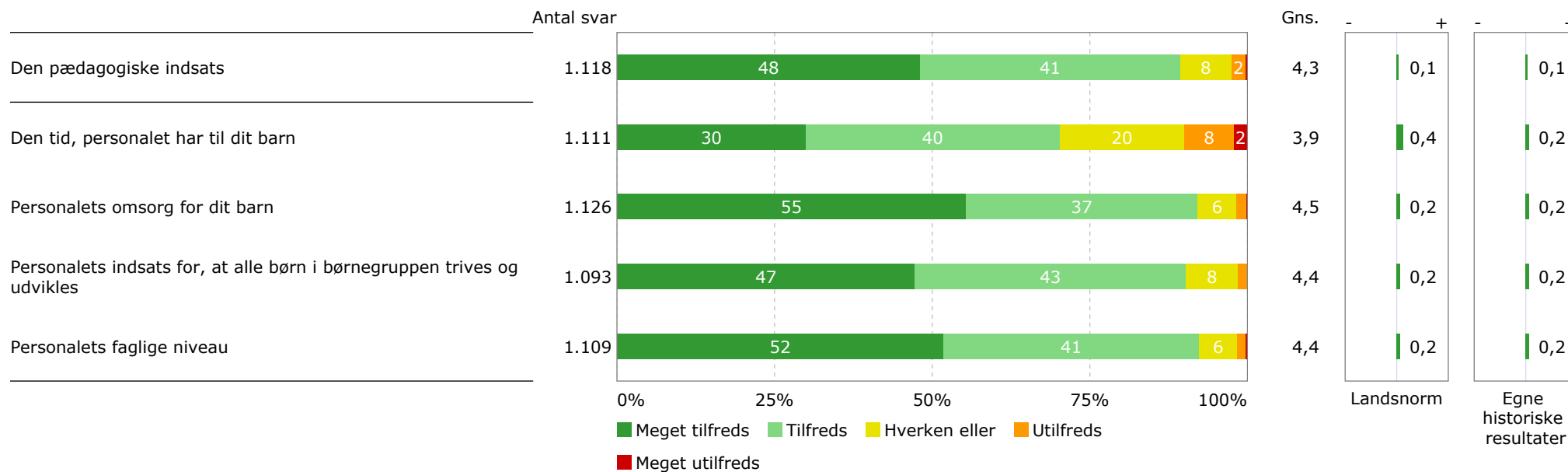




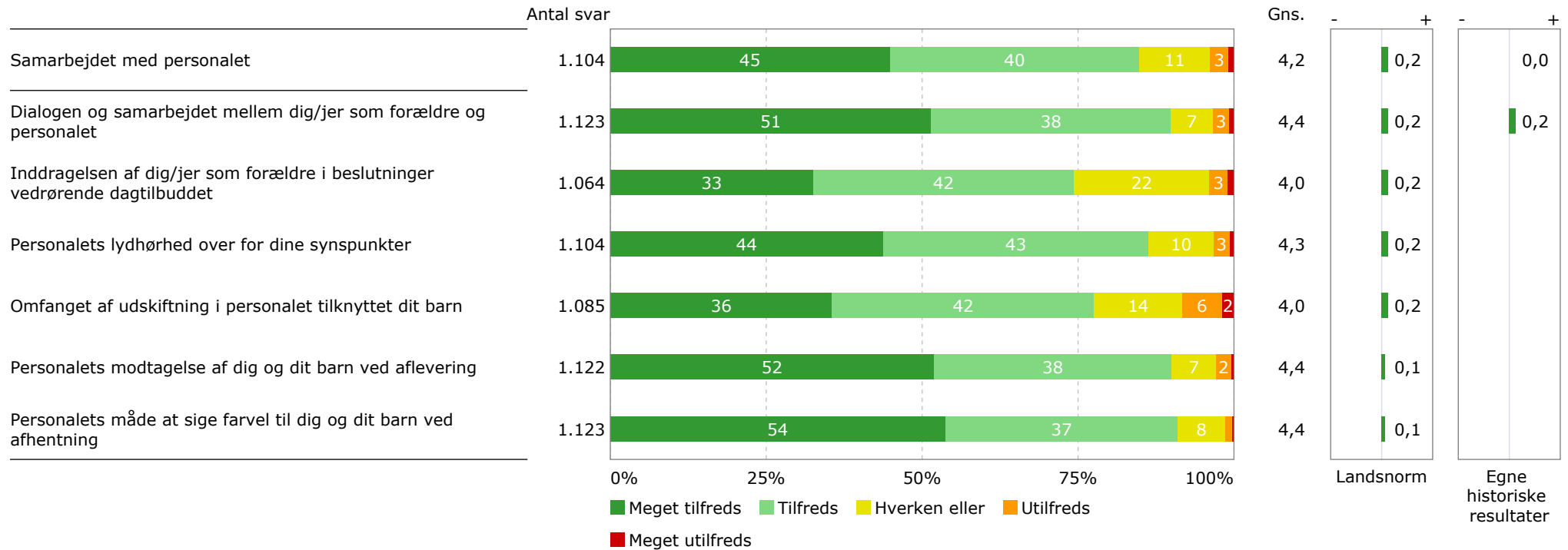
Nedenfor fremgår de spørgsmål, som for forældrene afviger henholdsvis mest positivt og mest negativt i forhold til landsnormen.

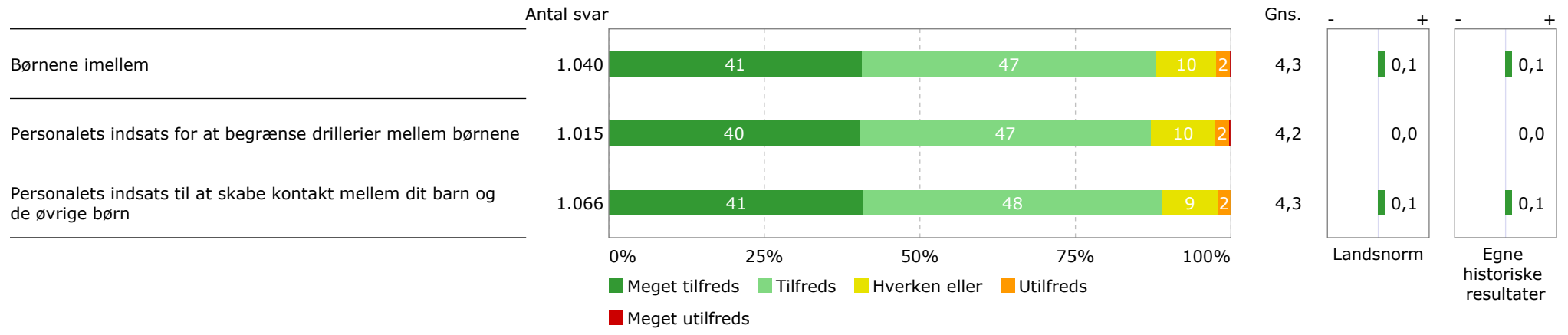


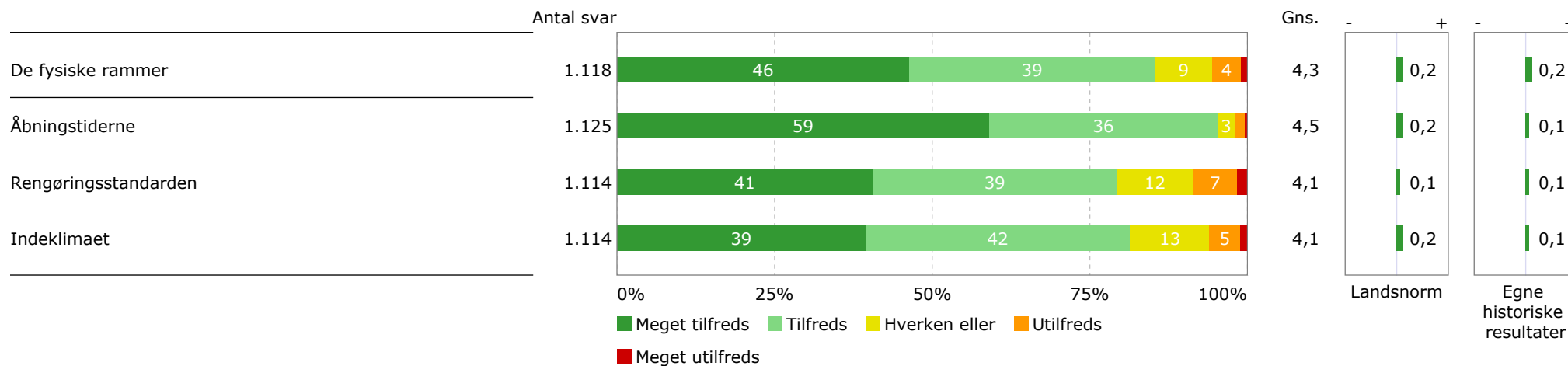


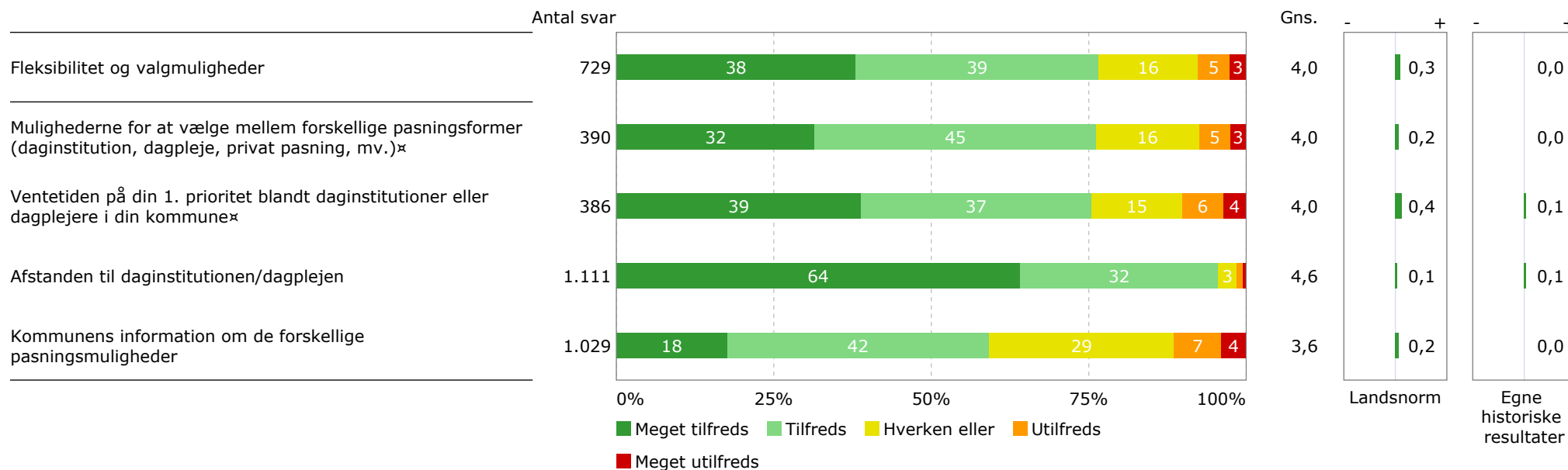








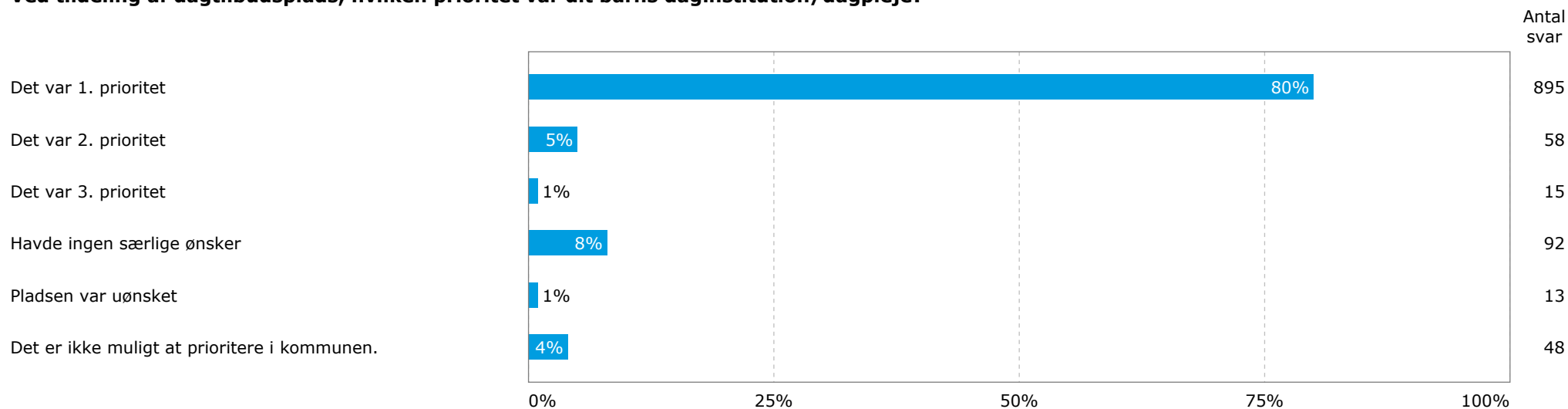


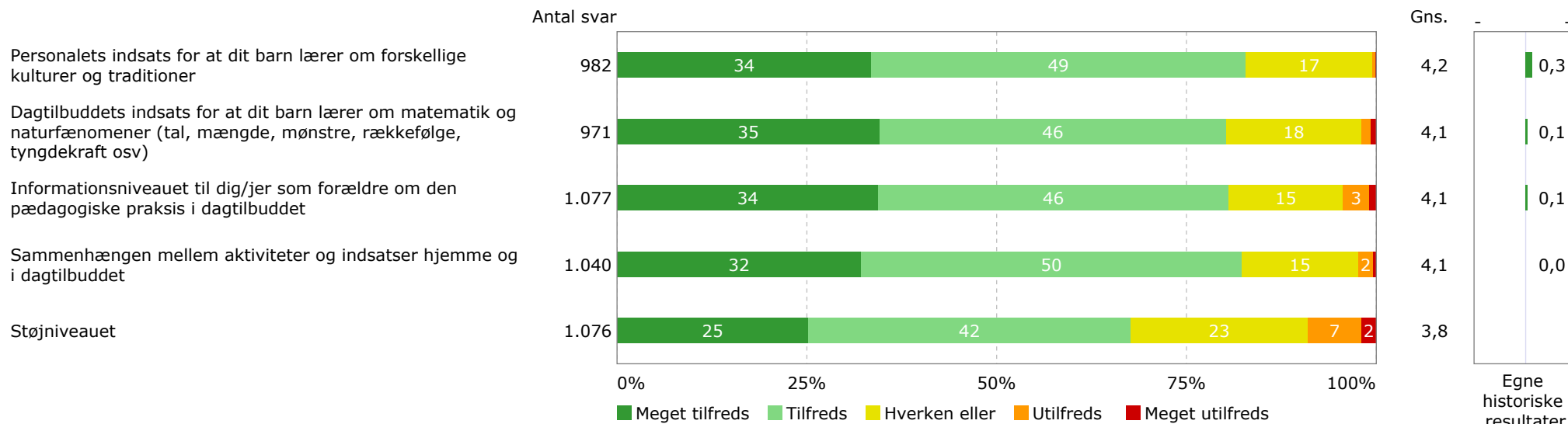


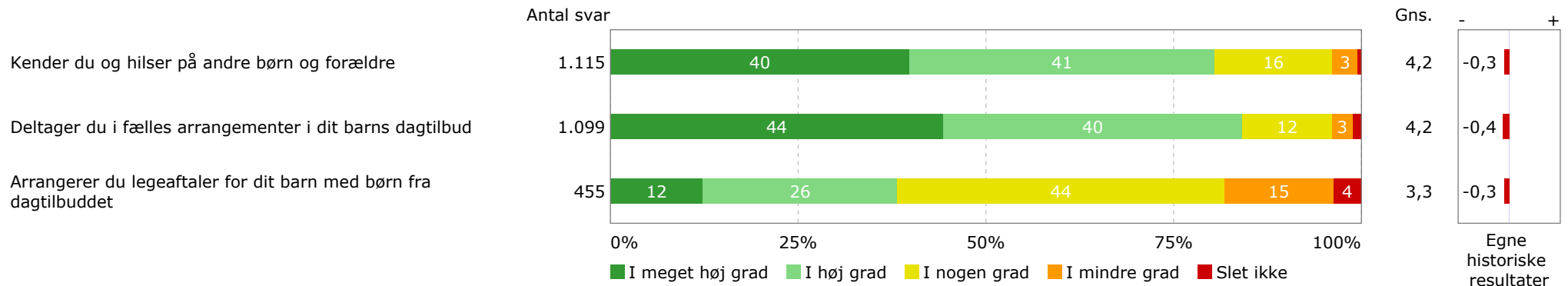
<sup>\*</sup>Spørgsmål markeret med <sup>\*</sup> besvares kun af forældre, der inden for det seneste år har skullet vælge dagtilbudsplads.



## Ved tildeling af dagtilbudsplads, hvilken prioritet var dit barns daginstitution/dagpleje?









På de følgende sider opdeles den gennemsnitlige vurdering på hvert spørgsmål på baggrundsspørgsmål. Opdelingen vises kun, såfremt der indgår mindst 5 besvarelser. Kategorier med under 5 besvarelser samles i en gruppe, "Øvrige".

Alder	0 år	1 år	2 år	3 år	4 år	5 år eller derover	Total
Hvor tilfreds er du samlet set med dit barns dagtilbud?	4,8	4,7	4,6	4,3	4,4	4,3	4,5
Den pædagogiske indsats	4,7	4,6	4,6	4,2	4,2	4,2	4,3
Aktiviteterne i dagligdagen	4,7	4,6	4,6	4,3	4,4	4,3	4,4
Aktiviteterne uden for dagtilbuddet, fx udflugter i skoven	4,6	4,4	4,4	4,1	4,1	4,1	4,2
Personalets indsats for at udvikle dit barns sociale kompetencer	4,8	4,7	4,6	4,2	4,3	4,2	4,4
Personalets indsats for at understøtte dit barns sproglige udvikling	4,6	4,5	4,6	4,2	4,3	4,3	4,4
Personalets indsats for at understøtte dit barns fysiske og motoriske udvikling	4,6	4,6	4,6	4,2	4,3	4,3	4,4
Personalets indsats for at få dit barn til at føle sig tryk og glad	4,8	4,8	4,8	4,4	4,4	4,3	4,5
Personalets indsats for at tage udgangspunkt i dit barns behov	4,7	4,6	4,6	4,2	4,2	4,2	4,3
Den tid, personalet har til dit barn	4,6	4,4	4,4	3,6	3,6	3,6	3,9
Personalets omsorg for dit barn	4,9	4,8	4,7	4,3	4,3	4,3	4,5
Personalets indsats for, at alle børn i børnegruppen trives og udvikles	4,7	4,7	4,6	4,2	4,2	4,2	4,4
Personalets faglige niveau	4,7	4,6	4,6	4,3	4,4	4,2	4,4
Samarbejdet med personalet	4,7	4,6	4,5	4,1	4,1	4,1	4,2
Dialogen og samarbejdet mellem dig/jer som forældre og personalet	4,8	4,7	4,6	4,2	4,3	4,2	4,4
Inddragelsen af dig/jer som forældre i beslutninger vedrørende dagtilbuddet	4,4	4,3	4,2	3,9	3,9	3,9	4,0
Personalets lydhørhed over for dine synspunkter	4,7	4,5	4,5	4,1	4,1	4,1	4,3
Omfanget af udskiftning i personalet tilknyttet dit barn	4,5	4,3	4,3	3,9	3,9	3,9	4,0
Personalets modtagelse af dig og dit barn ved aflevering	4,8	4,8	4,6	4,2	4,2	4,3	4,4
Personalets måde at sige farvel til dig og dit barn ved afhentning	4,8	4,8	4,6	4,3	4,3	4,3	4,4

<3,0

<3,5

<4,0

<4,5

≥4,5





## RESULTATER OPDELT PÅ BAGGRUNDSOPLYSNINGER (1)

Alder	0 år	1 år	2 år	3 år	4 år	5 år eller derover	Total
Børnene imellem	4,8	4,6	4,5	4,1	4,1	4,1	4,3
Personalets indsats for at begrænse drillerier mellem børnene	4,8	4,6	4,5	4,1	4,0	4,1	4,2
Personalets indsats til at skabe kontakt mellem dit barn og de øvrige børn	4,7	4,6	4,5	4,1	4,2	4,1	4,3
De fysiske rammer	4,7	4,5	4,5	4,1	4,1	4,1	4,3
Åbningstiderne	4,7	4,4	4,5	4,5	4,6	4,5	4,5
Rengøringsstandarden	4,7	4,6	4,6	3,8	3,8	3,9	4,1
Indeklimaet	4,6	4,5	4,5	4,0	3,9	3,9	4,1
Fleksibilitet og valgmuligheder	4,1	3,9	4,1	4,0	4,1	4,3	4,0
Mulighederne for at vælge mellem forskellige pasningsformer	4,1	3,9	4,0	4,0	4,1	4,5	4,0
Ventetiden på din 1. prioritet blandt daginstitutioner eller dagplejere i din kommune	4,2	3,7	4,0	4,1	4,2	4,5	4,0
Afstanden til daginstitutionen/dagplejen	4,7	4,6	4,6	4,6	4,6	4,6	4,6
Kommunens information om de forskellige pasningsmuligheder	3,6	3,4	3,7	3,6	3,7	3,7	3,6

<3,0   <3,5   <4,0   <4,5   ≥4,5



## RESULTATER OPDELT PÅ BAGGRUNDSOPLYSNINGER (2)

17

Køn	Dreng	Pige	Total
Hvor tilfreds er du samlet set med dit barns dagtilbud?	4,5	4,4	4,5
Den pædagogiske indsats	4,3	4,4	4,3
Aktiviteterne i dagligdagen	4,4	4,4	4,4
Aktiviteterne uden for dagtilbuddet, fx udflugter i skoven	4,2	4,2	4,2
Personalets indsats for at udvikle dit barns sociale kompetencer	4,4	4,4	4,4
Personalets indsats for at understøtte dit barns sproglige udvikling	4,4	4,4	4,4
Personalets indsats for at understøtte dit barns fysiske og motoriske udvikling	4,4	4,4	4,4
Personalets indsats for at få dit barn til at føle sig tryk og glad	4,5	4,5	4,5
Personalets indsats for at tage udgangspunkt i dit barns behov	4,3	4,4	4,3
Den tid, personalet har til dit barn	3,9	3,9	3,9
Personalets omsorg for dit barn	4,4	4,5	4,5
Personalets indsats for, at alle børn i børnegruppen trives og udvikles	4,3	4,4	4,4
Personalets faglige niveau	4,4	4,4	4,4
Samarbejdet med personalet	4,3	4,2	4,2
Dialogen og samarbejdet mellem dig/jer som forældre og personalet	4,4	4,3	4,4
Inddragelsen af dig/jer som forældre i beslutninger vedrørende dagtilbuddet	4,0	4,0	4,0
Personalets lydhørhed over for dine synspunkter	4,3	4,3	4,3
Omfanget af udskiftning i personalet tilknyttet dit barn	4,0	4,0	4,0
Personalets modtagelse af dig og dit barn ved aflevering	4,4	4,4	4,4
Personalets måde at sige farvel til dig og dit barn ved afhentning	4,4	4,4	4,4

<3,0

<3,5

<4,0

<4,5

≥4,5



## RESULTATER OPDELT PÅ BAGGRUNDSOPLYSNINGER (2)

18

Køn	Dreng	Pige	Total
Børnene imellem	4,3	4,3	4,3
Personalets indsats for at begrænse drillerier mellem børnene	4,2	4,2	4,2
Personalets indsats til at skabe kontakt mellem dit barn og de øvrige børn	4,3	4,3	4,3
De fysiske rammer	4,3	4,2	4,3
Åbningstiderne	4,6	4,5	4,5
Rengøringsstandarden	4,1	4,1	4,1
Indeklimaet	4,1	4,2	4,1
Fleksibilitet og valgmuligheder	4,1	4,0	4,0
Mulighederne for at vælge mellem forskellige pasningsformer	4,0	3,9	4,0
Ventetiden på din 1. prioritet blandt daginstitutioner eller dagplejere i din kommune	4,0	4,0	4,0
Afstanden til daginstitutionen/dagplejen	4,6	4,6	4,6
Kommunens information om de forskellige pasningsmuligheder	3,6	3,6	3,6

<3,0

<3,5

<4,0

<4,5

≥4,5



Hvilket sprog taler I mest derhjemme?	Dansk	Andet sprog	Total
Hvor tilfreds er du samlet set med dit barns dagtilbud?	4,5	4,5	4,5
Den pædagogiske indsats	4,3	4,4	4,3
Aktiviteterne i dagligdagen	4,4	4,6	4,4
Aktiviteterne uden for dagtilbuddet, fx udflugter i skoven	4,2	4,5	4,2
Personalets indsats for at udvikle dit barns sociale kompetencer	4,4	4,4	4,4
Personalets indsats for at understøtte dit barns sproglige udvikling	4,4	4,4	4,4
Personalets indsats for at understøtte dit barns fysiske og motoriske udvikling	4,4	4,5	4,4
Personalets indsats for at få dit barn til at føle sig tryk og glad	4,5	4,5	4,5
Personalets indsats for at tage udgangspunkt i dit barns behov	4,3	4,4	4,3
Den tid, personalet har til dit barn	3,8	4,3	3,9
Personalets omsorg for dit barn	4,5	4,4	4,5
Personalets indsats for, at alle børn i børnegruppen trives og udvikles	4,4	4,4	4,4
Personalets faglige niveau	4,4	4,4	4,4
Samarbejdet med personalet	4,2	4,4	4,2
Dialogen og samarbejdet mellem dig/jer som forældre og personalet	4,4	4,5	4,4
Inddragelsen af dig/jer som forældre i beslutninger vedrørende dagtilbuddet	4,0	4,2	4,0
Personalets lydhørhed over for dine synspunkter	4,2	4,4	4,3
Omfanget af udskiftning i personalet tilknyttet dit barn	4,0	4,2	4,0
Personalets modtagelse af dig og dit barn ved aflevering	4,4	4,5	4,4
Personalets måde at sige farvel til dig og dit barn ved afhentning	4,4	4,6	4,4
Børnene imellem	4,3	4,4	4,3





## RESULTATER OPDELT PÅ BAGGRUNDSOPLYSNINGER (3)

20

Hvilket sprog taler I mest derhjemme?	Dansk	Andet sprog	Total
Personalets indsats for at begrænse drillerier mellem børnene	4,2	4,4	4,2
Personalets indsats til at skabe kontakt mellem dit barn og de øvrige børn	4,3	4,4	4,3
De fysiske rammer	4,2	4,5	4,3
Åbningstiderne	4,5	4,7	4,5
Rengøringsstandarden	4,1	4,5	4,1
Indeklimaet	4,1	4,5	4,1
Fleksibilitet og valgmuligheder	4,0	4,2	4,0
Mulighederne for at vælge mellem forskellige pasningsformer	4,0	4,2	4,0
Ventetiden på din 1. prioritet blandt daginstitutioner eller dagplejere i din kommune	4,0	4,2	4,0
Afstanden til daginstitutionen/dagplejen	4,6	4,5	4,6
Kommunens information om de forskellige pasningsmuligheder	3,6	4,1	3,6

<3,0

<3,5

<4,0

<4,5

≥4,5